

БУХГАЛТЕРСКИЙ БАЛАНС

на 31 декабря 2023 г.

Организация	ОАО "Новогрудский завод металлоизделий"
Учетный номер плательщика	500052918
Вид экономической деятельности	производство изделий из проволоки
Организационно-правовая форма	открытое-акционерное общество
Орган управления	Новогрудский районный исполнительный комитет
Единица измерения	тысячи рублей
Адрес	231400 г. Новогрудок, ул. Мицкевича, д.37

Дата утверждения	
Дата отправки	
Дата принятия	


Активы	Код строки	На <u>31 декабря 2023 г.</u>	На 31 декабря 2022 г.
1	2	3	4
I. ДОЛГОСРОЧНЫЕ АКТИВЫ			
Основные средства	110	3 623	3 151
Нематериальные активы	120	4	-
Доходные вложения в материальные активы	130	-	-
в том числе:			
инвестиционная недвижимость	131	-	-
предметы финансовой аренды (лизинга)	132	-	-
прочие доходные вложения в материальные активы	133	-	-
Вложения в долгосрочные активы	140	10	3
Долгосрочные финансовые вложения	150	-	-
Отложенные налоговые активы	160	-	-
Долгосрочная дебиторская задолженность	170	102	133
Прочие долгосрочные активы	180	-	-
ИТОГО по разделу I	190	3 739	3 287
II. КРАТКОСРОЧНЫЕ АКТИВЫ			
Запасы	210	1 750	1 439
в том числе:			
материалы	211	1 336	1 089
животные на выращивании и откорме	212	-	-
незавершенное производство	213	126	216
готовая продукция и товары	214	288	134
товары отгруженные	215	-	-
прочие запасы	216	-	-
Долгосрочные активы, предназначенные для реализации	220	-	-
Расходы будущих периодов	230	6	11
Налог на добавленную стоимость по приобретенным товарам, работам, услугам	240	-	-
Краткосрочная дебиторская задолженность	250	962	511
Краткосрочные финансовые вложения	260	-	-
Денежные средства и эквиваленты денежных средств	270	406	467
Прочие краткосрочные активы	280	-	-
ИТОГО по разделу II	290	3 124	2 428
БАЛАНС	300	6 863	5 715

Собственный капитал и обязательства	Код строки	На 31 декабря 2023 г.	На 31 декабря 2022 г.
1	2	3	4
III. СОБСТВЕННЫЙ КАПИТАЛ			
Уставный капитал	410	2 944	2 944
Неоплаченная часть уставного капитала	420	-	-
Собственные акции (доли в уставном капитале)	430	-	-
Резервный капитал	440	61	48
Добавочный капитал	450	1 627	1 421
Нераспределенная прибыль (непокрытый убыток)	460	155	38
Чистая прибыль (убыток) отчетного периода	470	-	-
Целевое финансирование	480	-	-
ИТОГО по разделу III	490	4 787	4 451
IV. ДОЛГОСРОЧНЫЕ ОБЯЗАТЕЛЬСТВА			
Долгосрочные кредиты и займы	510	-	-
Долгосрочные обязательства по лизинговым платежам	520	-	-
Отложенные налоговые обязательства	530	-	-
Доходы будущих периодов	540	-	-
Резервы предстоящих платежей	550	-	-
Прочие долгосрочные обязательства	560	4	3
ИТОГО по разделу IV	590	4	3
V. КРАТКОСРОЧНЫЕ ОБЯЗАТЕЛЬСТВА			
Краткосрочные кредиты и займы	610	-	50
Краткосрочная часть долгосрочных обязательств	620	-	-
Краткосрочная кредиторская задолженность	630	2 072	1 211
в том числе:			
поставщикам, подрядчикам, исполнителям	631	602	343
по авансам полученным	632	835	348
по налогам и сборам	633	178	164
по социальному страхованию и обеспечению	634	69	52
по оплате труда	635	191	144
по лизинговым платежам	636	-	-
собственнику имущества (учредителям, участникам)	637	125	120
прочим кредиторам	638	72	40
Обязательства, предназначенные для реализации	640	-	-
Доходы будущих периодов	650	-	-
Резервы предстоящих платежей	660	-	-
Прочие краткосрочные обязательства	670	-	-
ИТОГО по разделу V	690	2 072	1 261
БАЛАНС	700	6 863	5 715

Руководитель

Главный бухгалтер

01 марта 2024 г.


(подпись)

В.В.Ярош
(инициалы, фамилия)
Т.В.Гарнастай
(инициалы, фамилия)

ОТЧЕТ
о прибылях и убытках
за январь - декабрь 2023 г.

Организация	ОАО "Новогрудский завод металлоизделий"
Учетный номер плательщика	500052918
Вид экономической деятельности	производство изделий из проволоки
Организационно-правовая форма	открытое-акционерное общество
Орган управления	Новогрудский районный исполнительный комитет
Единица измерения	тысячи рублей
Адрес	231400 г. Новогрудок, ул. Мицкевича, д.37


Наименование показателей	Код строки	За январь - декабрь 2023 г.	За январь - декабрь 2022 г.
1	2	3	4
Выручка от реализации продукции, товаров, работ, услуг	010	11 119	8 896
Себестоимость реализованной продукции, товаров, работ, услуг	020	(8 553)	(7 043)
Валовая прибыль	030	2 566	1 853
Управленческие расходы	040	(1 558)	(1 108)
Расходы на реализацию	050	(151)	(105)
Прибыль (убыток) от реализации продукции, товаров, работ, услуг	060	857	640
Прочие доходы по текущей деятельности	070	201	169
Прочие расходы по текущей деятельности	080	(640)	(480)
Прибыль (убыток) от текущей деятельности	090	418	329
Доходы по инвестиционной деятельности	100	6	67
в том числе:			
доходы от выбытия основных средств, нематериальных активов и других долгосрочных активов	101	6	67
доходы от участия в уставных капиталах других организаций	102	-	-
проценты к получению	103	-	-
прочие доходы по инвестиционной деятельности	104	-	-
Расходы по инвестиционной деятельности	110	-	(18)
в том числе:			
расходы от выбытия основных средств, нематериальных активов и других долгосрочных активов	111	-	(18)
прочие расходы по инвестиционной деятельности	112	-	-
Доходы по финансовой деятельности	120	49	124
в том числе:			
курсовые разницы от пересчета активов и обязательств	121	49	124
прочие доходы по финансовой деятельности	122	-	-
Расходы по финансовой деятельности	130	(61)	(125)
в том числе:			
проценты к уплате	131	(9)	(13)
курсовые разницы от пересчета активов и обязательств	132	(52)	(112)
прочие расходы по финансовой деятельности	133	-	-
Прибыль (убыток) от инвестиционной и финансовой деятельности	140	(6)	48
Прибыль (убыток) до налогообложения	150	412	377
Налог на прибыль	160	(156)	(127)
Изменение отложенных налоговых активов	170	-	-
Изменение отложенных налоговых обязательств	180	-	-
Прочие налоги и сборы, исчисляемые из прибыли (дохода)	190	-	-

Прочие платежи, исчисляемые из прибыли (дохода)	200	-	-
Чистая прибыль (убыток)	210	256	250
Результат от переоценки долгосрочных активов, не включаемый в чистую прибыль (убыток)	220	206	1 178
Результат от прочих операций, не включаемый в чистую прибыль (убыток)	230	-	-
Совокупная прибыль (убыток)	240	462	1 428
Базовая прибыль (убыток) на акцию	250	-	-
Разводненная прибыль (убыток) на акцию	260	-	-

Руководитель

Главный бухгалтер

01 марта 2024 г.



 (подпись)

В.В.Ярош

 (инициалы, фамилия)
 Т.В.Гарнастай


 (инициалы, фамилия)

дивиденды и другие доходы от участия в уставном капитале организации	066	-	-	-	-	-	(120)	-	(120)
реорганизация	067	-	-	-	-	-	-	-	-
начисление амортизации прошлых лет	068	-	-	-	-	-	(28)	-	(28)
	069	-	-	-	-	-	-	-	-
Изменение уставного капитала	070	-	-	-	-	-	-	-	-
Изменение резервного капитала	080	-	-	-	-	-	-	-	-
Изменение добавочного капитала	090	-	-	-	-	-	-	-	-
Остаток на 31.12.2022	100	2 944	-	-	48	1 421	38	-	4 451
Остаток на 31.12.2022	110	2 944	-	-	48	1 421	38	-	4 451
Корректировки в связи с изменением учетной политики	120	-	-	-	-	-	-	-	-
Корректировки в связи с исправлением ошибок	130	-	-	-	-	-	-	-	-
	131	-	-	-	-	-	-	-	-
Скорректированный остаток на 31.12.2022	140	2 944	-	-	48	1 421	38	-	4 451
За январь - декабрь 2023 г. Увеличение собственного капитала - всего	150	-	-	-	13	444	246	-	703
в том числе:									
чистая прибыль	151	-	-	-	13	-	243	-	256
переоценка долгосрочных активов	152	-	-	-	-	444	-	-	444
доходы от прочих операций, не включаемые в чистую прибыль (убыток)	153	-	-	-	-	-	-	-	-
выпуск дополнительных акций	154	-	-	-	-	-	-	-	-
увеличение номинальной стоимости акций	155	-	-	-	-	-	-	-	-
вклады собственника имущества (учредителей, участников)	156	-	-	-	-	-	-	-	-
реорганизация	157	-	-	-	-	-	-	-	-
начисление амортизации прошлых лет	158	-	-	-	-	-	3	-	3
	159	-	-	-	-	-	-	-	-
Уменьшение собственного капитала - всего	160	-	-	-	-	(238)	(129)	-	(367)
в том числе:									
убыток	161	-	-	-	-	-	-	-	-
переоценка долгосрочных активов	162	-	-	-	-	(238)	-	-	(238)
расходы от прочих операций, не включаемые в чистую прибыль (убыток)	163	-	-	-	-	-	-	-	-
уменьшение номинальной стоимости акций	164	-	-	-	-	-	-	-	-
выкуп акций (долей в уставном капитале)	165	-	-	-	-	-	-	-	-
дивиденды и другие доходы от участия в уставном капитале организации	166	-	-	-	-	-	(128)	-	(128)
реорганизация	167	-	-	-	-	-	-	-	-
начисление амортизации	168	-	-	-	-	-	(1)	-	(1)
	169	-	-	-	-	-	-	-	-
Изменение уставного капитала	170	-	-	-	-	-	-	-	-
Изменение резервного капитала	180	-	-	-	-	-	-	-	-
Изменение добавочного капитала	190	-	-	-	-	-	-	-	-
Остаток на 31.12.2023	200	2 944	-	-	61	1 627	155	-	4 787

Руководитель

Главный бухгалтер

2 марта 2024 г.


(подпись)

В.В.Ярош
(инициалы, фамилия)
Т.В.Гарнастай
(инициалы, фамилия)

ОТЧЕТ
о движении денежных средств
за январь - декабрь 2023 г.

Организация	ОАО "Новогрудский завод металлоизделий"
Учетный номер плательщика	500052918
Вид экономической деятельности	производство изделий из проволоки
Организационно-правовая форма	открытое-акционерное общество
Орган управления	Новогрудский районный исполнительный комитет
Единица измерения	тысячи рублей
Адрес	231400 г. Новогрудок, ул. Мицкевича, д.37

Наименование показателей	Код строки	За январь - декабрь 2023 г.	За январь - декабрь 2022 г.
1	2	3	4
Движение денежных средств по текущей деятельности			
Поступило денежных средств - всего	020	13 045	10 055
в том числе:			
от покупателей продукции, товаров, заказчиков работ, услуг	021	12 892	9 965
от покупателей материалов и других запасов	022	73	27
роялти	023		-
прочие поступления	024	80	63
Направлено денежных средств - всего	030	(11 728)	(9 375)
в том числе:			
на приобретение запасов, работ, услуг	031	(6 756)	(5 678)
на оплату труда	032	(2 514)	(1 860)
на уплату налогов и сборов	033	(2 351)	(1 766)
на прочие выплаты	034	(107)	(71)
Результат движения денежных средств по текущей деятельности	040	1 317	680
Движение денежных средств по инвестиционной деятельности			
Поступило денежных средств - всего	050	-	64
в том числе:			
от покупателей основных средств, нематериальных активов и других долгосрочных активов	051		64
возврат предоставленных займов	052		-
доходы от участия в уставных капиталах других организаций	053		-
проценты	054		-
прочие поступления	055		-
Направлено денежных средств - всего	060	(817)	(370)
в том числе:			
на приобретение и создание основных средств, нематериальных активов и других долгосрочных активов	061	(817)	(370)
на предоставление займов	062		-
на вклады в уставные капиталы других организаций	063		-
прочие выплаты	064		-
Результат движения денежных средств по инвестиционной деятельности	070	(817)	(306)

Движение денежных средств по финансовой деятельности			
Поступило денежных средств - всего	080	696	418
в том числе:			
кредиты и займы	081	695	415
от выпуска акций	082		-
вклады собственника имущества (учредителей, участников)	083		-
прочие поступления	084	1	3
Направлено денежных средств - всего	090	(1 257)	(513)
в том числе:			
на погашение кредитов и займов	091	(1 237)	(420)
на выплаты дивидендов и других доходов от участия в уставном капитале организации	092	(4)	(68)
на выплаты процентов	093	(10)	(13)
на лизинговые платежи	094		-
прочие выплаты	095	(6)	(12)
Результат движения денежных средств по финансовой деятельности	100	(561)	(95)
Результат движения денежных средств по текущей, инвестиционной и финансовой деятельности	110	(61)	279
Остаток денежных средств и эквивалентов денежных средств на 31.12.2022	120	467	188
Остаток денежных средств и эквивалентов денежных средств на 31.12.2023	130	406	467
Влияние изменений курсов иностранных валют	140		-

Руководитель

Главный бухгалтер

01 марта 2024 г.

(подпись)

(подпись)

В.В.Ярош

(инициалы, фамилия)

Т.В.Гарнастай

(инициалы, фамилия)